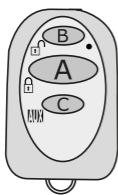
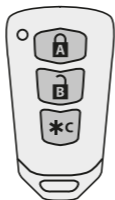


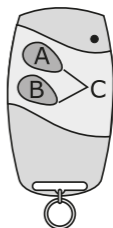
Controle Copiador - Rolling code



classic



nexus



premium

Para copiar novo controle:

Mantenha pressionada uma das teclas do Controle Copiador (6 segundos) e aguarde o led apagar. Mantendo-a ainda pressionada, aproxime o controle a ser copiado e pressione a tecla do mesmo - em resposta o led do Controle Copiador ficará aceso continuamente confirmando que a cópia

foi efetuada com sucesso. Pare de pressionar imediatamente, finalizando a cópia da tecla.

Repita essa operação em cada tecla que queira copiar do novo controle.

Observação importante:

Para fazer a cópia no sistema Rolling Code só é possível à partir de um controle original (Rossi/Peccinin). Não é possível fazer a cópia de uma cópia.

Rolling Code:

Para as cópias feitas em produtos Rolling Code - As mesmas deverão ser cadastradas na receptora Rolling Code correspondente para funcionar e o cadastramento da cópia segue o mesmo padrão efetuado para cadastrar controles normais das marcas.

Apagando a memória:

A memória gravada em cada tecla é substituída por uma nova a cada processo de cópia. Vantagem: Fazendo cópias desta forma o controle não precisa zerar todas as teclas do Controle Copiador, somente aquela que será substituída.

Cuidados:

Senhores usuários tenham cuidado em deixar molhos de chaves dentro dos veículos em locais estranhos como: Lavacar, oficinas mecânicas, estacionamentos etc.

Controles Copiadores poderão ser utilizados por gente mal intencionada para copiar controles de portões eletrônicos, alarmes automotivos, residências e comércios, deixando-os suscetíveis a invasões indesejadas e que podem acarretar sérios prejuízos.



www.cronnalarmes.com.br
comercial@cronnalarmes.com.br
atendimento técnico:
0800 643 3664 ou 41 3338 3664
WattsApp- 041 9673 0468